

catmarine
PASSENGERS

Catmarine 39
Scheda tecnica

CATMARINE SRL
VIA PAOLA E DANIELA
BASTIANUTTI – 25
73035 LECCE (LE)
TEL/FAX: +39 0833 761661
P.I. 03878130750
V.2016

Catmarine 39 – Specifiche tecniche

<i>DATI TECNICI</i>	
Lunghezza ft	11,99m
Larghezza max	5,51m
Pescaggio	0,95m
Dislocamento leggero	4.5 t
Serbatoi Gasolio	2 x 200 L
Motori diesel EB Volvo	2 x 35 Hp
Trasmission	Sail Drive
Omolog. CE cat	C (diporto)
Portata massima (passeggeri + equipaggio)	38 persone

Tutti i dati sono indicativi e non vincolanti


Costruzione

Gli scafi, la coperta, il pozzetto sono costruiti su stampo femmina e realizzati in fibra di vetro e sandwich con PVC da 15/40 mm e densità 75 kg/m³, lavorati e incollati con resina poliesteri isoftalica.

Il geal-coat usato è di tipo neopentilico di prima scelta, di colore bianco ghiaccio, Ral 9003.

Il legno degli interni è realizzato in compensato marino di Okumè.

Le traverse sono realizzate in fibra di vetro e resina poliesteri.



Pozzetto e coperta

Portello di poppa sugli scalini con accesso ai locali agghiaccio timone

Console di guida in vetroresina rialzata con piano in vtr annesso

4 sedute 10 posti in vetroresina

Timoneria idraulica con ruota inox 380 mm

Bussola di navigazione

Quadro elettrico con 8 interruttori magnetotermici

2 batterie da 100 Ah

Partitore di carica due ingressi-due uscite

Interruttore di accoppiamento batterie

8 pompe di sentina elettriche

2 pompe di sentina manuali

4 osteriggi 600*600 mm in alluminio anodizzato per accesso agli scafi

6 bitte di ormeggio inox da 300 mm

2 Scalette inox di risalita a poppa

1 Salpancora inox 700 W, ancora delta 16 kg catena 35 m

Motorizzazione

2 motori entrobordo diesel da 35 Hp

Elettrostop

Sail drive con eliche tripala fisse

2 alternatori ricarica batteria 115 Ah


Filtri acqua - mare

2 quadri di controllo analogici

Comandi bileva

2 Serbatoi gasolio in polietilene da 200 l

2 prefiltri separatori acqua – gasolio



Costi e Optional

Prezzo offerto franco dal nostro cantiere:

€ 139.000

Optional

Bimini con struttura in tubolari di acciaio inox, Illuminazione con 3 tubi led in pozzetto, tessuto in poliestere di copertura

battagliola inox protezione laterale e draglie prodire, seduta timoniere € 21900

Bimini con struttura in VTR e montanti in acciaio o alluminio, compresa di battagliola inox

protezione laterale e draglie prodire e seduta timoniere € 33900

Cancello in tubolari di acciaio inox € 350

Plotter GPS Raymarine A67 carta Silver, trasduttore Depth/Temp a scafo € 2600

VHF completo di antenna € 1200

Frigo elettrico 12 Volt 130 lt € 1200

Cuscineria esterna a cella chiusa € 1900

1 doccia estraibile in pozzetto € 450

Stereo Hi-Fi Boss Marine 800 W in pozzetto con 4 altoparlanti € 2900

Luci led blu sotto pozzetto € 1600


Impianto 220 V con: carica batteria 30 A, presa banchina,

quadro 220 V, Cavo 20m con spina e presa 220 V in console € 2500

1 batteria servizi extra da 100 Ah € 500

Extra serbatoi gasolio 200 L € 500

Trasporto, allestimento finale, antivegetativa e varo al porto di Gallipoli € 5000



Motorizzazione 50 hp con eliche pale fisse	€	13000	<input type="checkbox"/>
Bagno sottocoperta allestito con 1 serbatoio acqua potabile da 120 lt, autoclave, wc elettrico, doccia estraibile su scalino di poppa	€	4900	<input type="checkbox"/>
Bagno sopra-coperta allestito con 1 serbatoio acqua potabile da 120 lt, autoclave, wc elettrico, doccia estraibile su scalino di poppa	€	7900	<input type="checkbox"/>
Boiler 220 V con kit boiler al motore dx	€	1800	<input type="checkbox"/>
Autopilota RayMarine EV-200 con attuatore idraulico	€	4100	<input type="checkbox"/>
Commisioning a bordo (illustrazione funzionamento e prova)	€	500	<input type="checkbox"/>
Omologazione RINA trasporto passeggeri navigazione (Italia)estiva acque tranquille 37 p. entro 3 miglia (salvo modifiche rispetto al modello già omologato)	€	25000	<input type="checkbox"/>

Tutti i prezzi sono IVA esclusa

L'omologazione trasporto passeggeri include:

- ✓ Dichiarazione inizio costruzione, direzione lavori, dichiarazione di varo
- ✓ Prova di stabilità e istruzioni al comandante
- ✓ Documentazione tecnica ex art 35 regolamento sicurezza
- ✓ Impianto antincendio sala macchine a norma RINA trasporto passeggeri
- ✓ Impianto sentina/antincendio coperta
- ✓ Timoni e losca metallici
- ✓ Bussola rispondente alla direttiva MED
- ✓ Laminazioni e strutture scafo e coperta a norma RINA imbarcazione trasporto passeggeri
- ✓ Certificato di stazza

I dati sono indicativi e non vincolanti.

